

크루버스 [승무원용] 어플 사용 안내

어플 설치 | 구글 플레이스토어



플레이스토어에서 "크루버스 승무원"을 검색하세요.

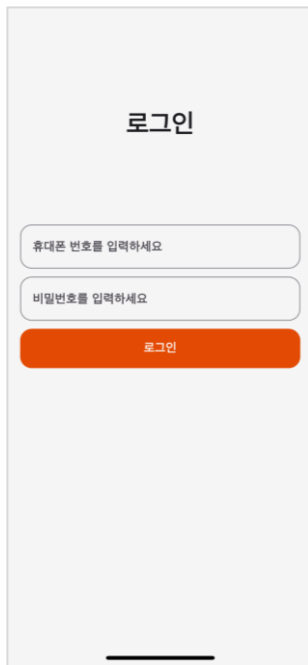
어플 설치 | 애플 앱스토어



앱스토어에서 "크루버스 승무원"을 검색하세요.

크루버스 [승무원용] 어플 사용 안내

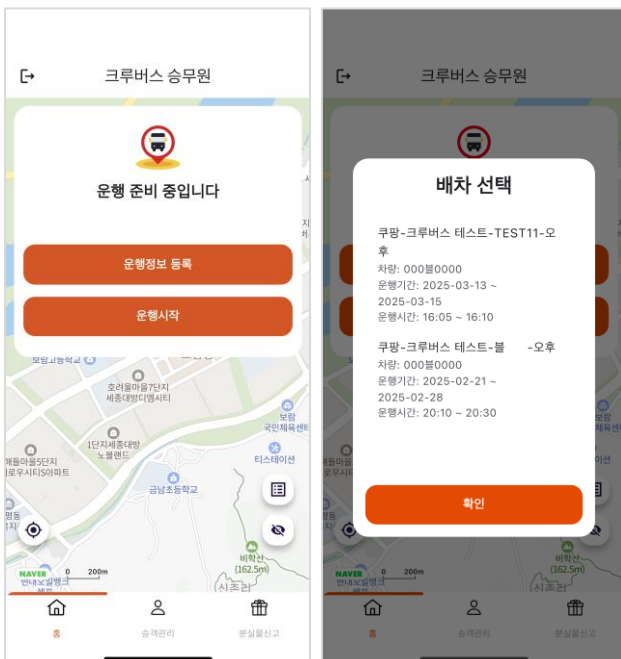
01 | 로그인



01. 휴대폰번호를 입력합니다.
02. 비밀번호를 입력합니다.
03. 로그인 버튼을 클릭합니다.

※ 크루버스 승무원 등록은 문의 주시기 바랍니다.
(대표전화 : 031-339-9335)

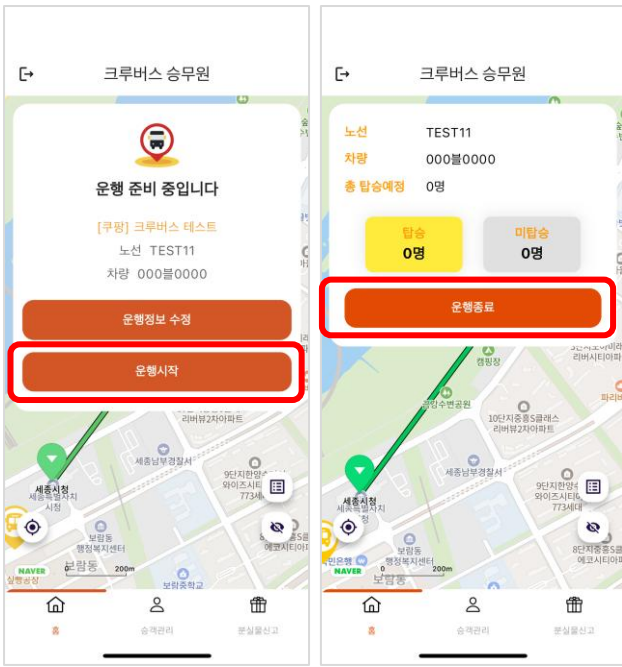
02 | 운행정보 등록



01. 운행정보 등록 버튼을 클릭합니다.
02. 내가 운전할 운행 배차 노선을 선택 후 확인 버튼을 클릭합니다.

※ 30분 내에 운행할 배차가 있는 경우 운행정보가 자동 선택됩니다.(앱 실행 시)

03 | 운행 시작 및 종료

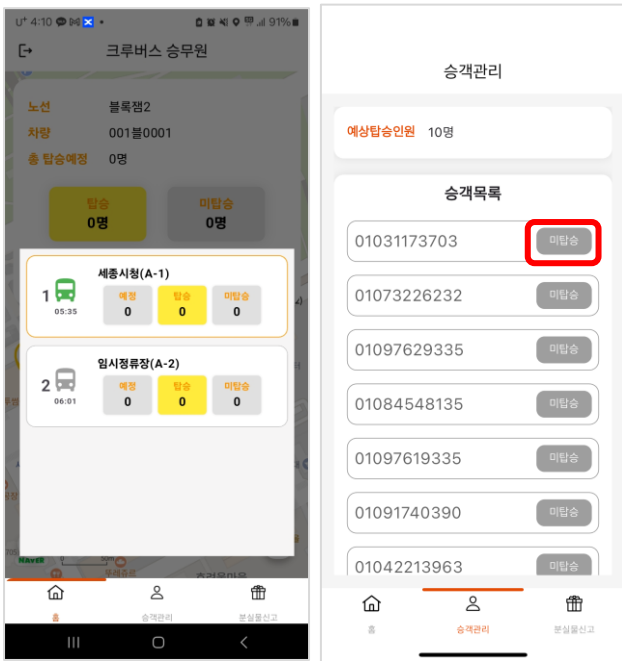


01. **운행시작** 버튼을 클릭하면 운행이 시작됩니다.
02. **운행종료** 버튼을 클릭하면 운행이 종료됩니다.

※ 운행 중에 **운행종료**를 누르면 위치 기록이 되지 않으니 주의 부탁드립니다.

※ 운행 중 앱 비정상 종료 시 앱을 재실행하시면 현재 운행 상태가 자동 복원됩니다.

04 | 승객 현황 및 관리



01. 정류장별 **예상 탑승 인원 수** 조회가 가능합니다.
02. 승객별로 **탑승/미탑승 여부**를 조회할 수 있습니다.
03. 승객 목록에서 **미탑승 회색 버튼** 클릭 시 수동으로 탑승처리가 가능합니다.

※ 앱 설치 시 반드시 **요청하는 모든 권한을 허용**해주시기 바랍니다.

※ 운전 중 반드시 앱이 **실행된 상태**를 유지해주시기 바랍니다.

※ 원활한 앱 작동을 위해 **모바일 데이터, 위치(GPS), 블루투스, 절전모드 해제**가 필수로 필요합니다.